



## Zestaw bezprzewodowy HDMI V1183

|                  |                        |
|------------------|------------------------|
| Cena             | <b>499,90 zł</b>       |
| Dostępność       | <b>Dostępny</b>        |
| Czas wysyłki     | <b>1-2 dni robocze</b> |
| Numer katalogowy | <b>thv1183a</b>        |
| Kod producenta   | <b>V1183A01</b>        |
| Producent        | <b>Unitek</b>          |

### Opis produktu

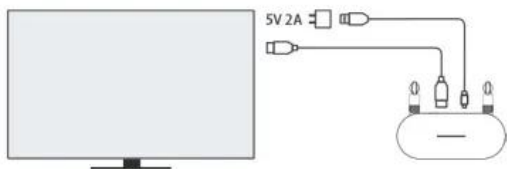
Zestaw do bezprzewodowej transmisji HDMI, nadajnik i odbiornik, zasięg do 50m, Full HD 1080p 60Hz, obsługa dodatkowych nadajników

Podłącz do telewizora 8 nadajników jednocześnie i prowadź prezentacje wygodniej niż kiedykolwiek wcześniej – oto Unitek V1183A01, czyli zestaw, na który składa się jeden bezprzewodowy nadajnik wyposażony w zintegrowany wtyk HDMI oraz odbiornik z wyjściami HDMI i VGA. Sprawdzą się w nauczalni, sprawdzą się w biurze, sprawdzą się w zestawie kina domowego, w systemie monitoringu i wszędzie tam, gdzie liczy się wygodna i swobodna transmisja obrazu z kilku urządzeń na jeden ekran!



- Bezprzewodowy transmitter HDMI – Unitek V1183A01 to zestaw dwóch urządzeń, dzięki któremu prześlesz obraz z laptopa, komputera, dekodera, kamery i dowolnego urządzenia z wyjściem HDMI na duży ekran bez podłączania kabla.
- Wsparcie HDCP - możliwość przesyłania sygnału z dekodery telewizji cyfrowych i platform takich jak Netflix, Disney+, Amazon Prime itp.
- Do ośmiu urządzeń – teraz możesz podłączyć aż osiem nadajników do jednego odbiornika. Użytkownicy mogą łatwo przełączyć aktywną transmisję, naciskając przycisk na nadajniku HDMI.
- Zasięg 50 metrów – dzięki wykorzystaniu łączności WiFi 2,5G + 5G oraz podwójnej antenie ten odbiornik HDMI ma bardzo daleki zasięg.

- Super jakość obrazu – bezprzewodowy nadajnik HDMI Unitek umożliwia przesył obrazu w wysokiej rozdzielczości FHD@60Hz.
- Super jakość dźwięku – transmitter przesyła sygnał audio w doskonałej jakości dźwięku przestrzennego.
- Szeroka kompatybilność – teraz możesz przysyłać obraz ze smartfona, komputera, laptopa, tabletu oraz innych urządzeń mobilnych wyposażonych w wyjście HDMI
- Łatwa instalacja – nadajnik automatycznie paruje się z odbiornikiem i nie wymaga instalacji żadnych dodatkowych sterowników.



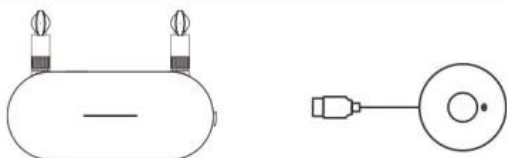
### Podłączanie odbiornika (RX)

1. Podłącz odbiornik za pomocą kabla HDMI lub VGA
2. Podłącz odbiornik do zasilania (5V2A/ 10 W) za pomocą kabla USB-C. Włącz odbiornik, naciskając przycisk **On/Off**.



### Podłączanie nadajnika (TX)

Włącz nadajnik i podłącz go do urządzenia źródłowego (laptopy/ inne urządzenia z portem HDMI)



### Automatyczne parowanie

Poczekaj 10-15 sekund na zakończenie konfiguracji.



### Wyświetl ekran smartfona na telewizorze

1. Włącz zasilanie odbiornika i podłącz go do ekranu (np. telewizora).
2. Podłącz swój telefon z tą samą siecią Wi-Fi co odbiornik. Włącz funkcję kopii ekranu w swoim telefonie, aby przysyłać ekran.

## Koniec z przepinaniem kabli!

Nareszcie! Nie musisz się już martwić długością kabla HDMI w swoim zestawie kina domowego czy na sali konferencyjnej. Po prostu podłącz nadajnik do wyjścia HDMI, zasilanie do portu USB-C, poczekaj, aż automatycznie sparuje się z odbiornikiem i gotowe – teraz możesz przysyłać obraz i dźwięk bez łączenia kablem dwóch urządzeń.

## Zasięg do 50 metrów

Dzięki wykorzystaniu lokalnej sieci WiFi jako nośnika sygnału bezprzewodowy nadajnik HDMI Unitek ma zasięg aż do 50 metrów w otwartej przestrzeni. Sygnał jest mocny więc możesz cieszyć się obrazem w super jakości FHD, czyli 1920\*1080@60Hz przesyłanym bez jakichkolwiek odczuwalnych opóźnień.

## Podłącz i używaj

Zestaw nadajnik i odbiornik HDMI V1183A01 Unitek jest łatwy w instalacji i jeszcze prostszy w obsłudze. Odbiornik podłączamy do gniazda HDMI w telewizorze lub np. projektorze przy użyciu kabla HDMI (w zestawie). Do gniazda USB-C w odbiorniku podpinij kabel USB-C/USB-A (w zestawie), a drugą końcówkę tego kabla podpinij do wolnego portu USB w telewizorze lub adaptera sieciowego. Nadajnik podłączamy do wyjścia HDMI w komputerze i do portu USB (zasilanie). Zestaw jest kompatybilny z systemami Windows, MacOS, iOS oraz Android i do działania nie wymaga instalacji żadnych sterowników.

## Stwórz nowoczesną salę konferencyjną


Ten zestaw sprawdzi się idealnie jako element wyposażenia nowoczesnej sali konferencyjnej. Zobacz, o ile wygodniej przesyła się obraz bezprzewodowo tym bardziej jeżeli w danym pomieszczeniu regularnie podłącza się różne komputery – to koniec z irytującym przepinaniem kabli zastanawianiem się, czy długość kabla pozwoli na ustawienie laptopa w danym miejscu.

## Sparuj do 8 nadajników

Odbiornik HDMI z tego zestawu może zostać sparowany z aż ośmioma nadajnikami. Jeżeli więc uznasz, że chcesz rozszerzyć swój zestaw to wystarczy, że dokupisz kolejny nadajnik i podłączysz go do urządzenia, z którego chcesz przesyłać obraz. Odbiornik automatycznie sparuje się z kolejnym nadajnikiem.

## Jakość gwarantowana

Unitek jest pewien jakości swoich produktów, dlatego wszystkie urządzenia w Polsce są objęte dożywotnią gwarancją dystrybutora. Oznacza to, że w przypadku ewentualnych problemów technicznych, możesz odesłać sprzęt do serwisu za pomocą pobliskiego paczkomatu. Odwiedź lokalną stronę marki Unitek, żeby dowiedzieć się więcej lub uzyskać pomoc techniczną.



## Specyfikacja techniczna

- nadajnik (TX) ze zintegrowanym kablem HDMI oraz wejściem zasilania USB-C
- odbiornik HDMI ze złączami HDMI, VGA oraz USB-C (zasilanie)
- możliwość sparowania do 8 nadajników
- pasmo transmisji: 2,4Ghz+5Ghz
- zasięg 50m (w otwartej przestrzeni)
- jakość obrazu: FHD 1080p@60Hz
- zasilanie: 5V / 2A (USB-C)
- wymiary nadajnika: 6 x 6 x 1,35 cm
- wymiary odbiornika: 15 x 6.5 x 5.1cm
- kompatybilność: Android / Windows / iOS/ Mac OS

## Zawartość zestawu

- bezprzewodowy nadajnik ze zintegrowanym kablem HDMI
- bezprzewodowy odbiornik z wyjściem HDMI i VGA
- kabel USB-A do USB-C (zasilanie)
- instrukcja obsługi



Możliwość strumieniowego przesyłania treści z platform takich jak Netflix, Disney+ itp.